

START

czarownica

miseczka

solniczka

trzysta

listonosz

300

SZA

ostrokrzew

krzesło

szybowiec

Lekki uśmiech,
a następnie powrót warg
do pozycji neutralnej.

smycz

SA

szachownica

UI

Układanie ust, jak
podczas wymawiania
„u”, a następnie,
jak przy „i”.

Wysuwaj i wsuwaj szeroko ułożony język
przez lekko rozwarłe zęby.

skrzypce

czteryście

400

CZA


smoczek

czosnek

wrzószy

serduszko


słonecznik




uczenica

Przyklejanie całego języka do podniebienia przy szeroko otwartych ustach, a następnie energiczne opuszczanie przodu języka w dół.



SZOSA



brzoskwinia



spinacz

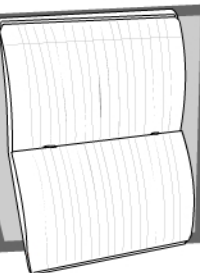


słonecznik



serduszek

zeszyt




zaczek



zapalniczka

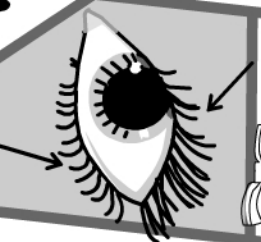


ZA

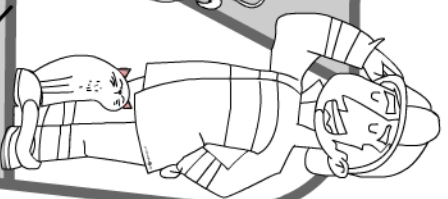


nosorożec

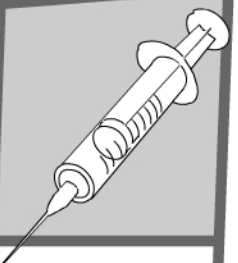
rzęsy



strażak

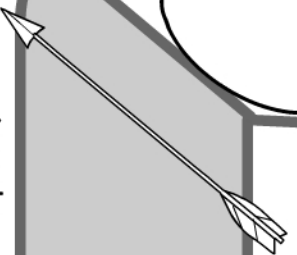


RZA




strzykawka

strzała



META



słodczyce

Naprzemiennie dotykanie czubkiem języka górnych, a następnie dolnych siekaczy po wewnętrznej stronie, przy otwartych ustach.