

Ja
.....

Mama
.....

Tata
.....


Babcia
.....

Dziadek
.....

Babcia
.....

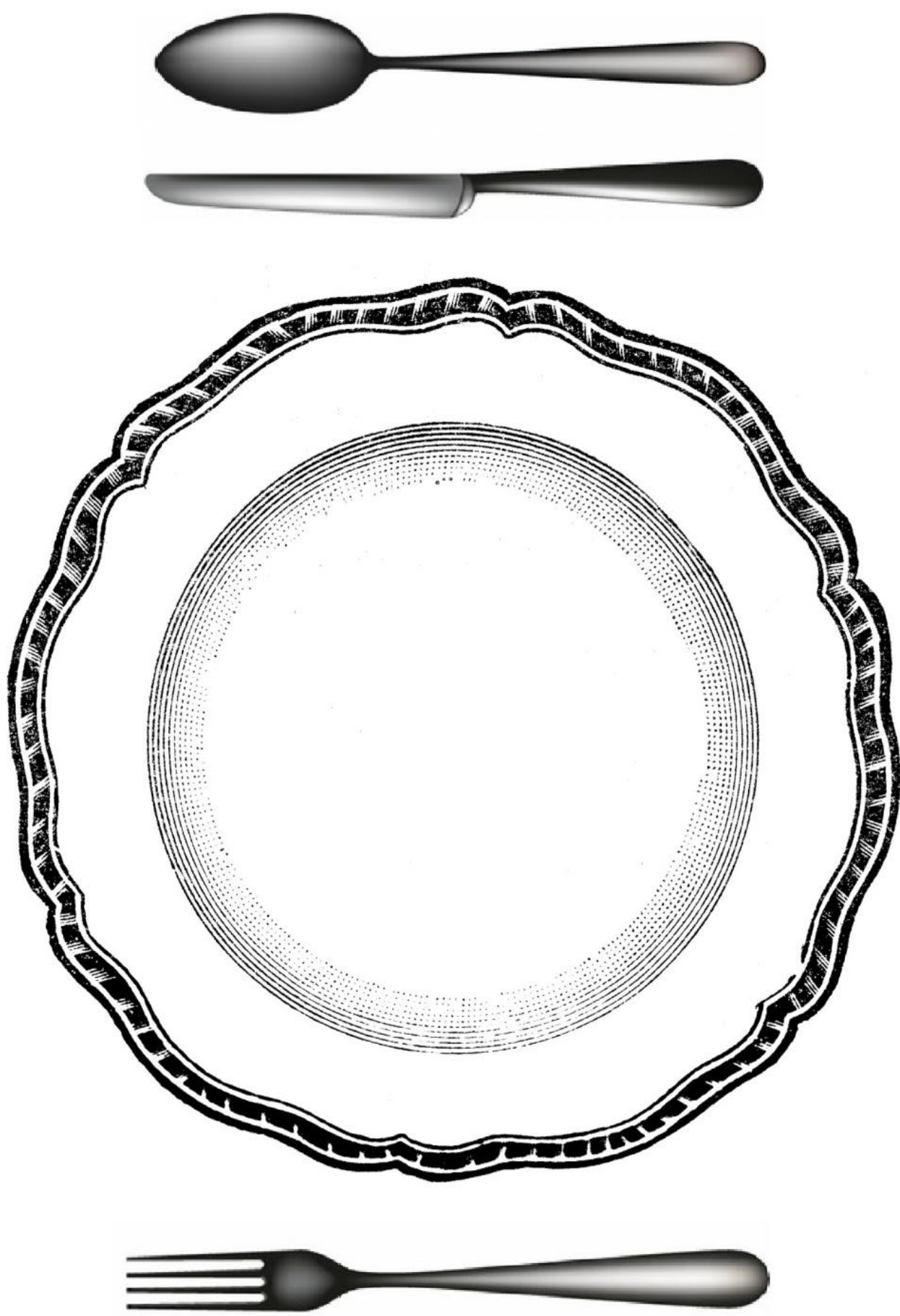
Dziadek
.....

Portret mojej Mamy

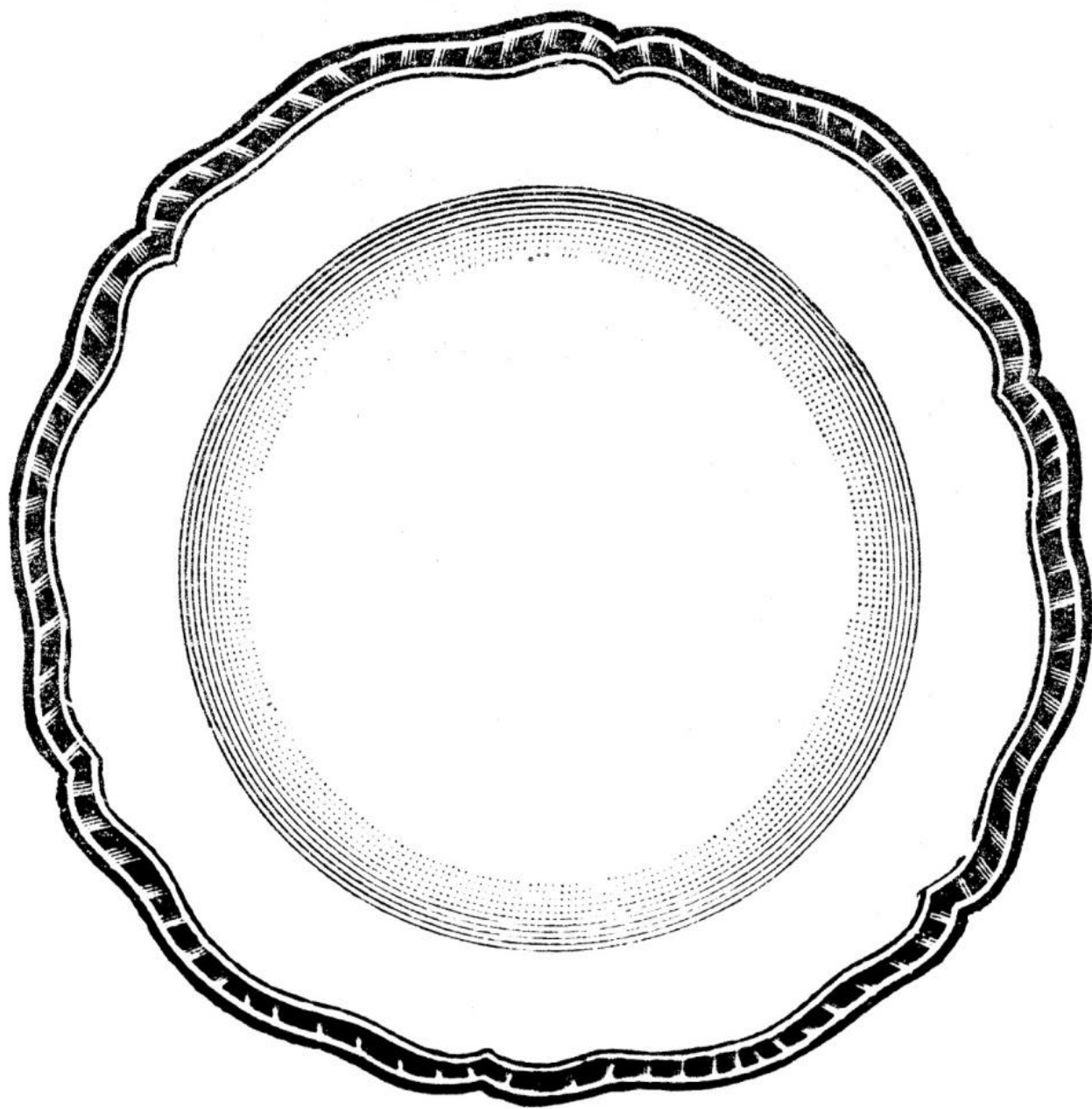


Portret mojega Taty





Ulubione danie mojej Mamy



Ulubione danie mojego Taty

Moja Mama ma lat(a)

(wytnij odpowiednie świece w kształcie cyferek i umieść je na torcie)



Mój Tata ma lat(a)

(wytnij odpowiednie świece w kształcie cyferek i umieść je na torcie)






*Narysuj w każdej doniczce tyle kwiatków dla Mamy,
ile wskazuje cyfra w serduszku.*



Które ubrania i dodatki kojarzą Ci się z Mamą, a które z Tatą?




Pomóż Mamie znaleźć but, który nie ma pary.




Połącz muszki Taty, które mają takie same wzory.




*Narysuj prezent dla Mamy
z okazji Dnia Matki*




*Narysuj prezent dla Taty
z okazji Dnia Ojca*



*Narysuj prezent dla siebie
z okazji Dnia Dziecka*



*Dorysuj brakujące elementy domu – okna i drzwi.
Pokoloruj i ozdób budynek według własnego pomysłu.*




Otocz czerwoną pętlą czynności, które najczęściej wykonujesz z mamą – a niebieską te, w których częściej towarzyszy Ci tato.



śpiewanie i tańczenie



praca w ogrodzie /
pielęgnowanie roślinek



czytanie



gotowanie



majsterkowane



jazda na rowerze




gra w piłkę




malowanie i rysowanie

Pomóż dzieciom odnaleźć drogę do rodziców.



Z pomocą rodziców wytnij poszczególnych członków rodziny i przyklej ich na kartkę w kolejności od najmłodszego do najstarszego.




Z pomocą rodziców wytnij poszczególnych członków rodziny i przyklej ich na kartkę w kolejności od najmłodszego do najstarszego.



Narysuj po śladzie trasę wycieczki, na którą wybrała się Wasza rodzina.

Nazwij miejsca, które mijaliście po drodze.



Z pomocą rodziców przeczytaj wierszyk, zastępując obrazki odpowiednimi słowami.

Mieszkamy w małym



z dużymi oknami.

Zagląda do niego



, ogrzewa nas promieniami.

Moja mama ma



, który rozświetla pół świata –

a najsilniejsze ramiona ma mój kochany



Codziennie razem



, czytamy i się bawimy.

Nawet gdy



za oknem – my się tu nie nudzimy !

Miło jest mieć



takie, jakie się zechce –

lecz najważniejsza



, która ma wielkie



Połącz obrazek z właściwym wyrazem.



CÓRKA

MAMA

RODZINA



TATA

SYN



Pobaw się w kreatora mody.

Zaprojektuj koszulę dla Taty według własnego pomysłu.



Pobaw się w kreatora mody.






Zaprojektuj sukienkę dla Mamy według własnego pomysłu.



Stwórz pracę plastyczną – laurkę na Dzień Mamy.
Możesz skorzystać z inspiracji na naszej stronie
<http://www.naszebabelkowo.pl/2019/05/prace-plastyczne-i-laurki-na-dzien.html>




Na której tacy znajduje się więcej ciasteczek? A gdzie jest ich tyle samo?
Jeśli potrafisz – wstaw pomiędzy tackami odpowiednie znaki $>$, $<$ i $=$



$>$ $<$ $=$

Połącz w pary takie same narzędzia z warsztatu taty.



Moja Super Mama ma na imię



Mój Super Tata ma na imię



*A ja jestem ich Super Dzieckiem
i mam na imię*



*A ja jestem ich Super Dzieckiem
i mam na imię*

